


Emissions du secteur résidentiel par EPCI (2005)




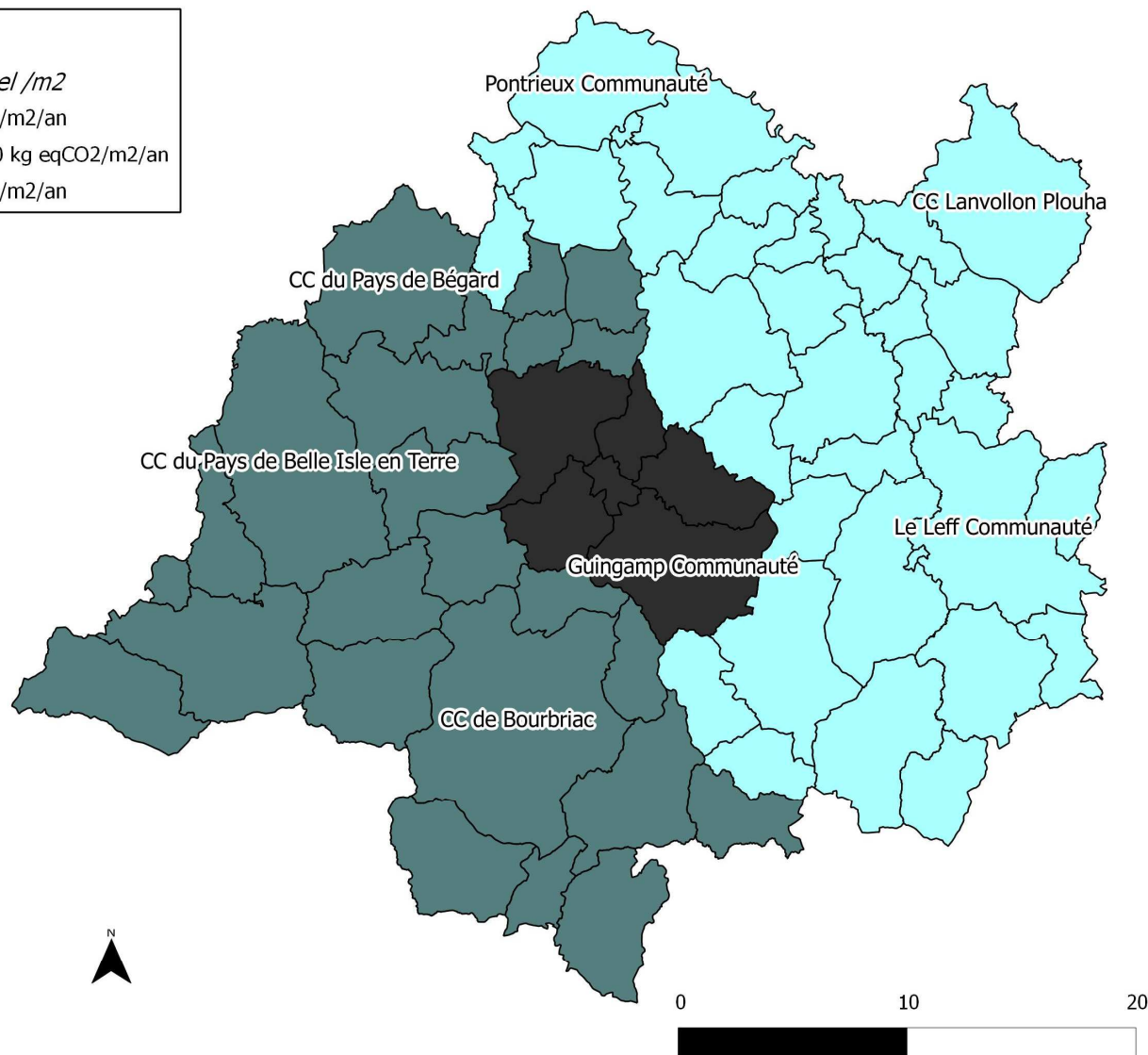
Légende

Emissions Résidentiel /m2

 < 300 kg eqCO₂/m²/an

 Entre 300 et 350 kg eqCO₂/m²/an

 > 350 kg eqCO₂/m²/an



PAYS de GUINGAMP
BRO WENGAMP
CONSEIL DE DEVELOPPEMENT - KUZUL DIKREN

SIG Pays de Guingamp
Tous droits réservés

Sources - bd carto IGN 2010
- Ener'GES Territoires