



— **PAYS DE GUINGAMP**

— **Démographie médicale et pistes  
proposées par l'ARS**

## — Plan de l'intervention

- Situation démographique de l'offre de soins dans le pays de Guingamp
- Maisons et pôles de santé pluridisciplinaires : méthodologie et financement

# Situation démographique de l'offre de soins dans le Pays de Guingamp



## — Situation régionale

	Bretagne			France Métropolitaine		
	Effectif	Densité*	Evolution**	Effectif	Densité* pour 100 000 hab.	Evolution 2005/2010
Médecins généralistes	3 089	98	2.8%	61 359	99	0.6%
Médecins spécialistes	2 196	70	0.9%	54 464	88	1.5%
Chirurgiens dentistes	1 886	60	-0.8%	36 355	59	-1.1%
Infirmiers	3 994	127	20.1%	58 207	94	13.3%
Masseurs-kinésithérapeutes	2 696	86	15.9%	47 887	77	8.2%
Pharmaciens	1 166	37	-1.2%	22 590	36	-1.2%

\* densité pour 100 000 hab.

\*\* Evolution calculée par rapport aux effectifs de 2005

Source : Bretagne, SNIR 2010

France, SNIR 2008

INSEE, populations estimées 2008

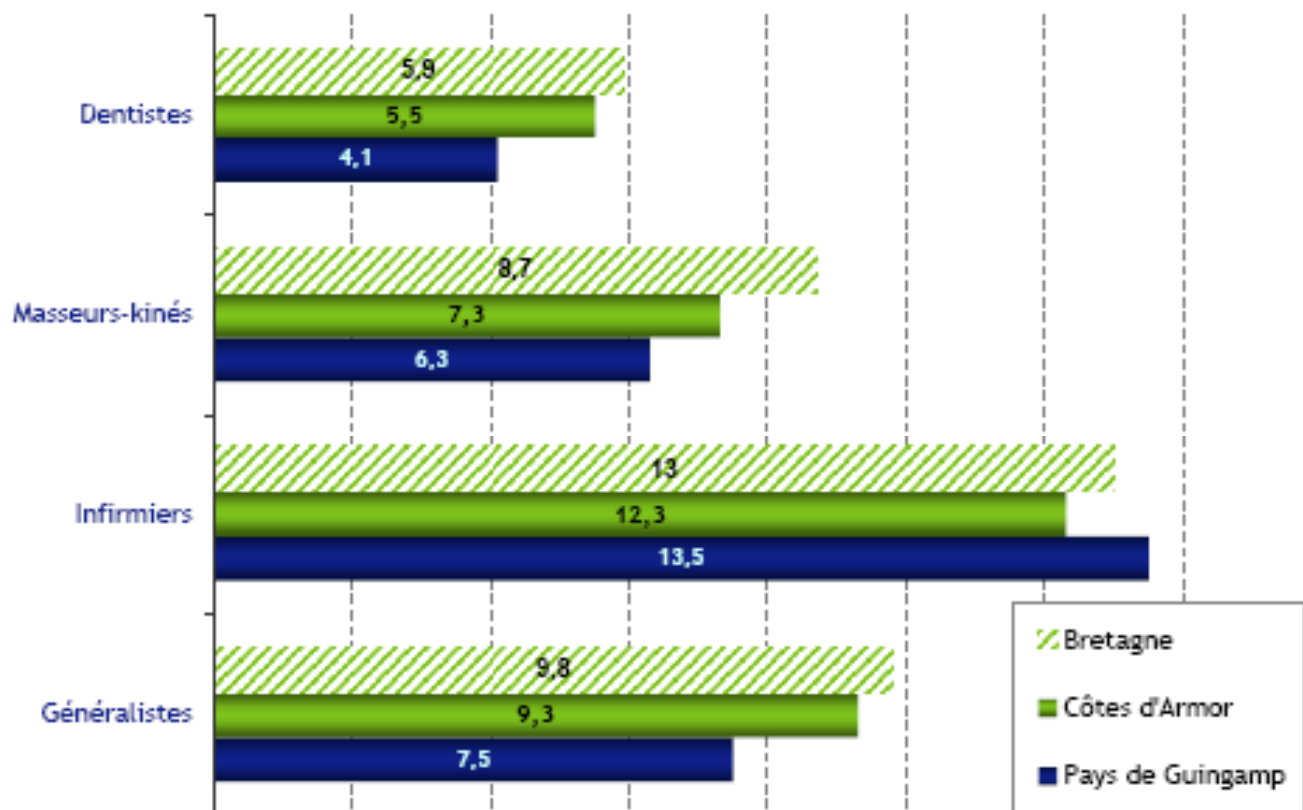
# — Répartition des PS libéraux par département

	Côtes-d'Armor		Finistère		Ille-et-Vilaine		Morbihan	
	Effectif	Densité*	Effectif	Densité*	Effectif	Densité*	Effectif	Densité*
Médecins généralistes	540	93	897	101	947	98	<b>705</b>	<b>100</b>
Médecins spécialistes	339	59	641	72	735	76	<b>481</b>	<b>68</b>
Chirurgiens dentistes	329	57	538	61	577	60	<b>442</b>	<b>62</b>
Infirmiers	708	122	1497	168	731	76	<b>1058</b>	<b>149</b>
Masseurs-kinésithérapeutes	429	74	825	93	807	84	<b>635</b>	<b>90</b>
Pharmaciens	221	38	352	40	328	34	<b>265</b>	<b>37</b>

\* densité pour 100 000 hab.

Source : Bretagne, SNIR 2010  
INSEE, populations estimées 2008

## Répartition des PS libéraux Pays de Guingamp



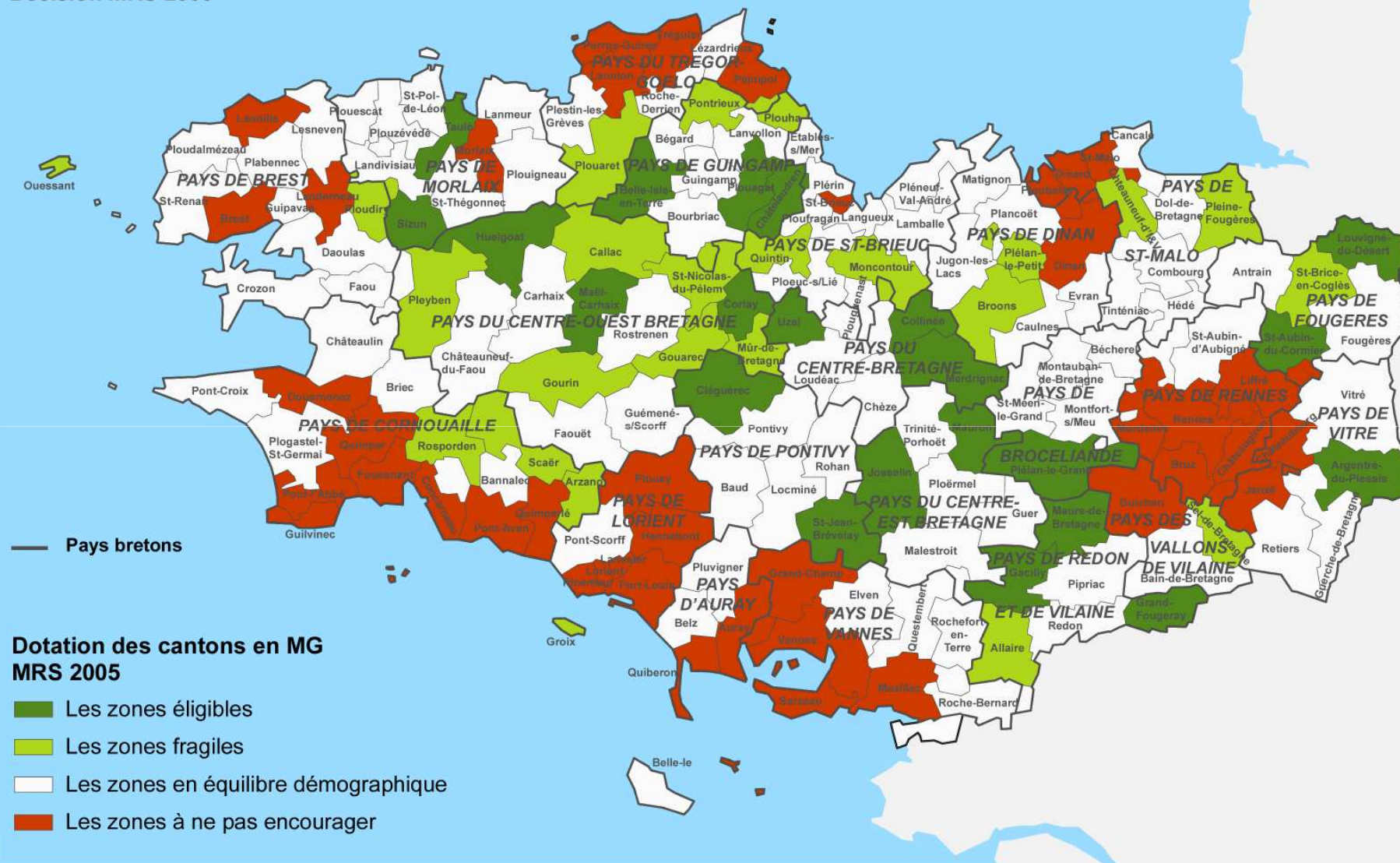
## — Cartes n°1

- Niveau de dotation en médecins généralistes libéraux en Bretagne en 2005 (décision MRS 2005)



# Niveau de dotation des pseudo-cantons en médecins généralistes libéraux en Bretagne

## Décision MRS 2005



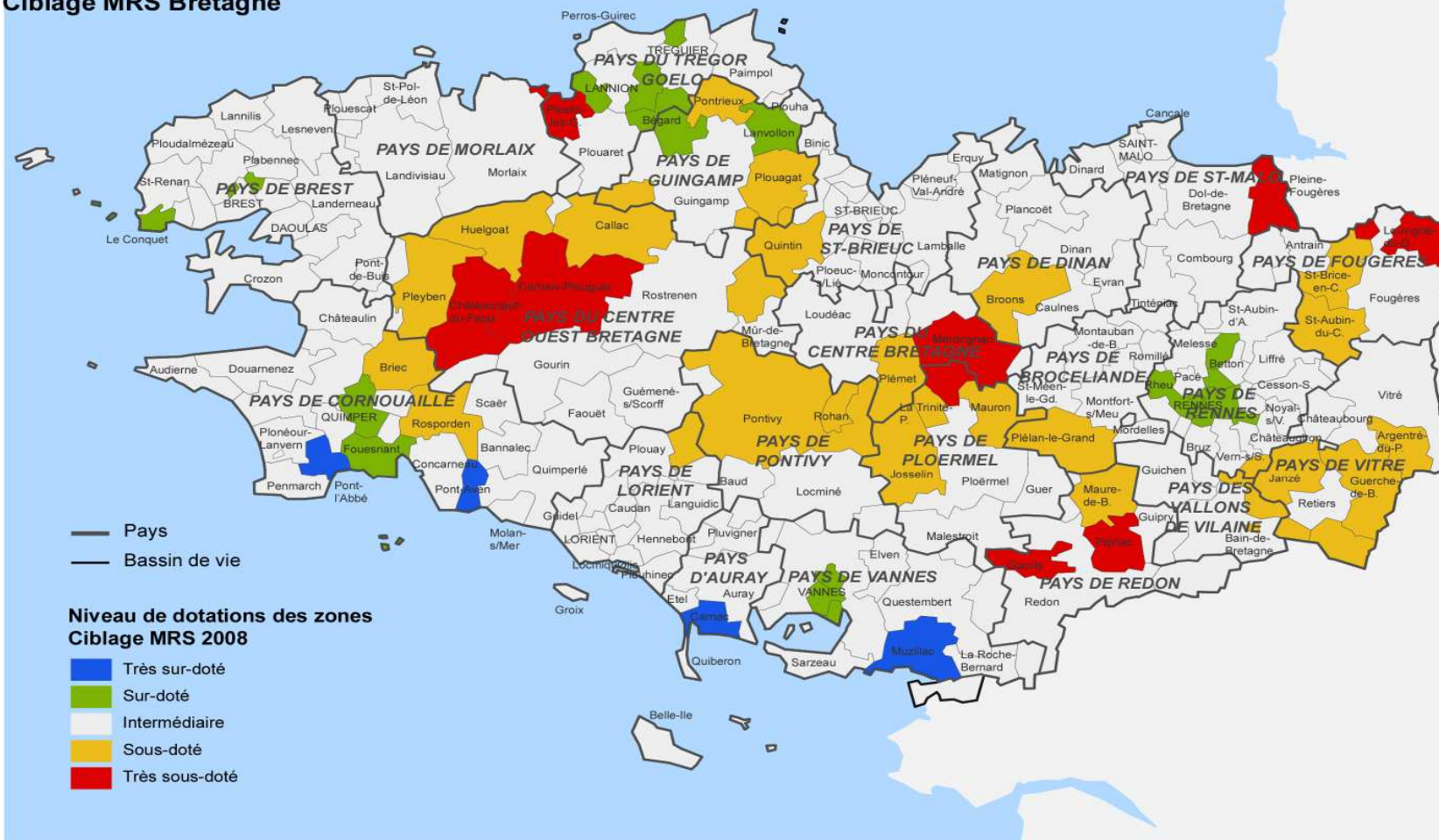
Source/Réalisation : URCAM Bretagne, déc. 08

## — Cartes n°2

- Niveau de dotation en médecins généralistes libéraux en Bretagne en 2008 (non officielle)



## Niveau de dotation des bassins de vie ou pseudo-cantons en médecins généralistes (hors MEP) en Bretagne Ciblage MRS Bretagne



Source : CNAMTS/DESES/URCAM - Juillet 2008  
Réalisation : URCAM Bretagne, juillet 08  
Source cartographique : Artique

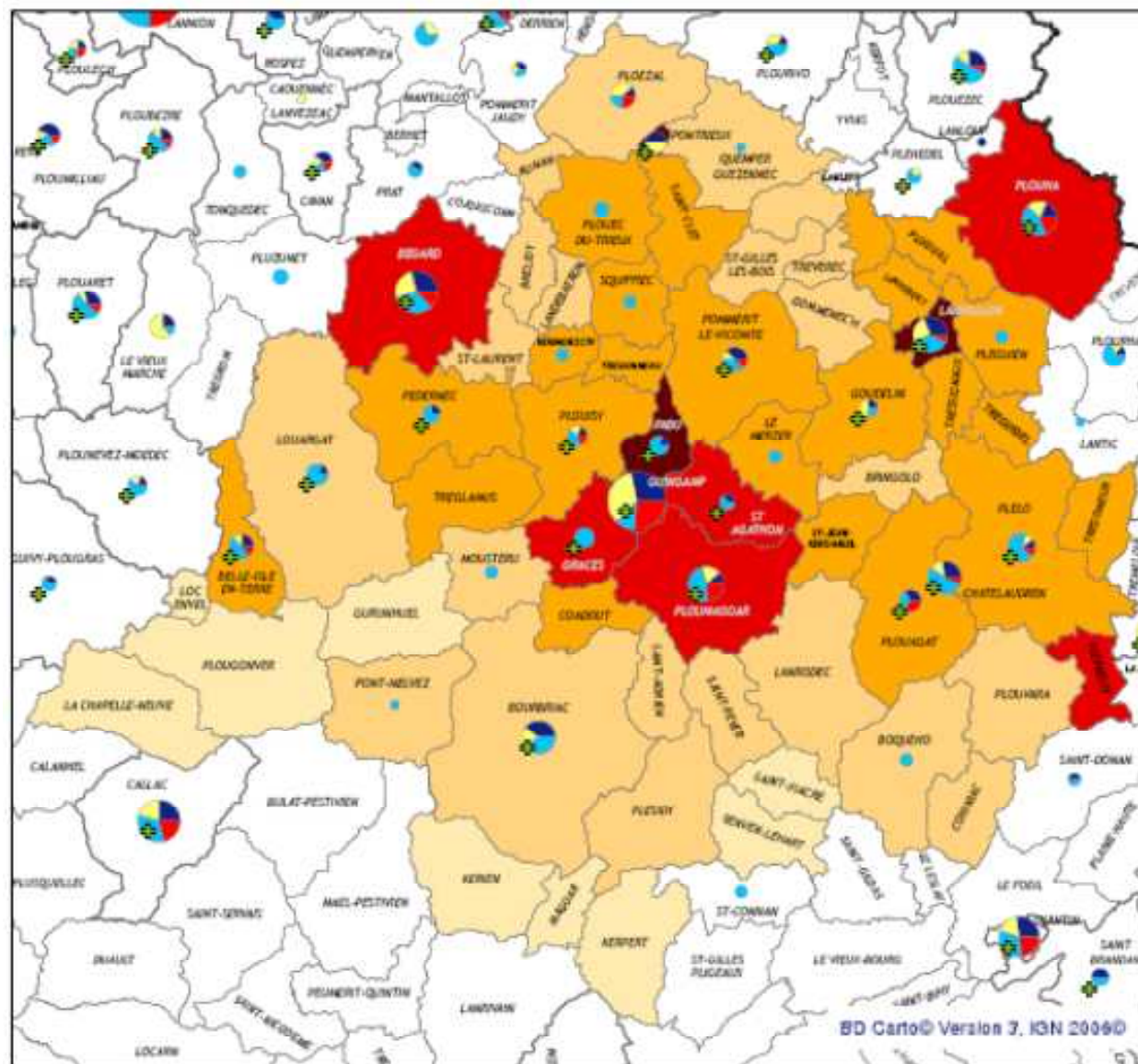


## — Cartes n°3

- Niveau de dotation en médecins généralistes libéraux pour le pays de Guingamp



# Offre de soins de premiers recours au 01/01/2011



## PAYS DE GUINGAMP

### Légende

-  COMMUNE
-  DEPARTEMENT

### Densité de population au km<sup>2</sup>

-  Moins de 25
-  De 25 à 50
-  De 50 à 100
-  De 100 à 500
-  500 et plus

### Au moins une pharmacie



### Offre de soins libérale

-  64
-  Généralistes
-  Kinés
-  Infirmiers
-  Dentistes

# Maisons et pôles de santé pluridisciplinaires : méthodologie et financement



## — Des maisons de santé pour quoi faire ?

- Maintenir une offre de soins de proximité
- Rendre attractifs les territoires sensibles démographiquement
- Améliorer la prise en charge des patients par une meilleure coopération entre les professionnels de santé

# Les conditions de réussite d'une maison de santé pluridisciplinaire

## — Initiative des professionnels de santé et formalisation d'un projet de travail en commun

- Travail pluridisciplinaire
- Identifier des objectifs prioritaires et les formaliser
  - Sur l'organisation entre les PS
  - Sur les modalités de prise en charge
- Calendrier de montée en charge

## — Partenariat étroit avec les élus

- Concertation entre les élus de la zone couverte
- Financements immobiliers éventuels
- Communication

# Les orientations de l'ARS

- Financements prioritaires des projets professionnels situés en zone très sous dotée et sous dotée :
  - Accompagnement méthodologique avec quelques jours de consultant
  - Indemnisation des professionnels de santé actifs
  - Un forfait par projet de l'ordre de 10000 euros
  - Une formalisation du projet entre six mois et un an
- Une démarche par Pays pour une approche cohérente
- Mise en place d'un comité de sélection

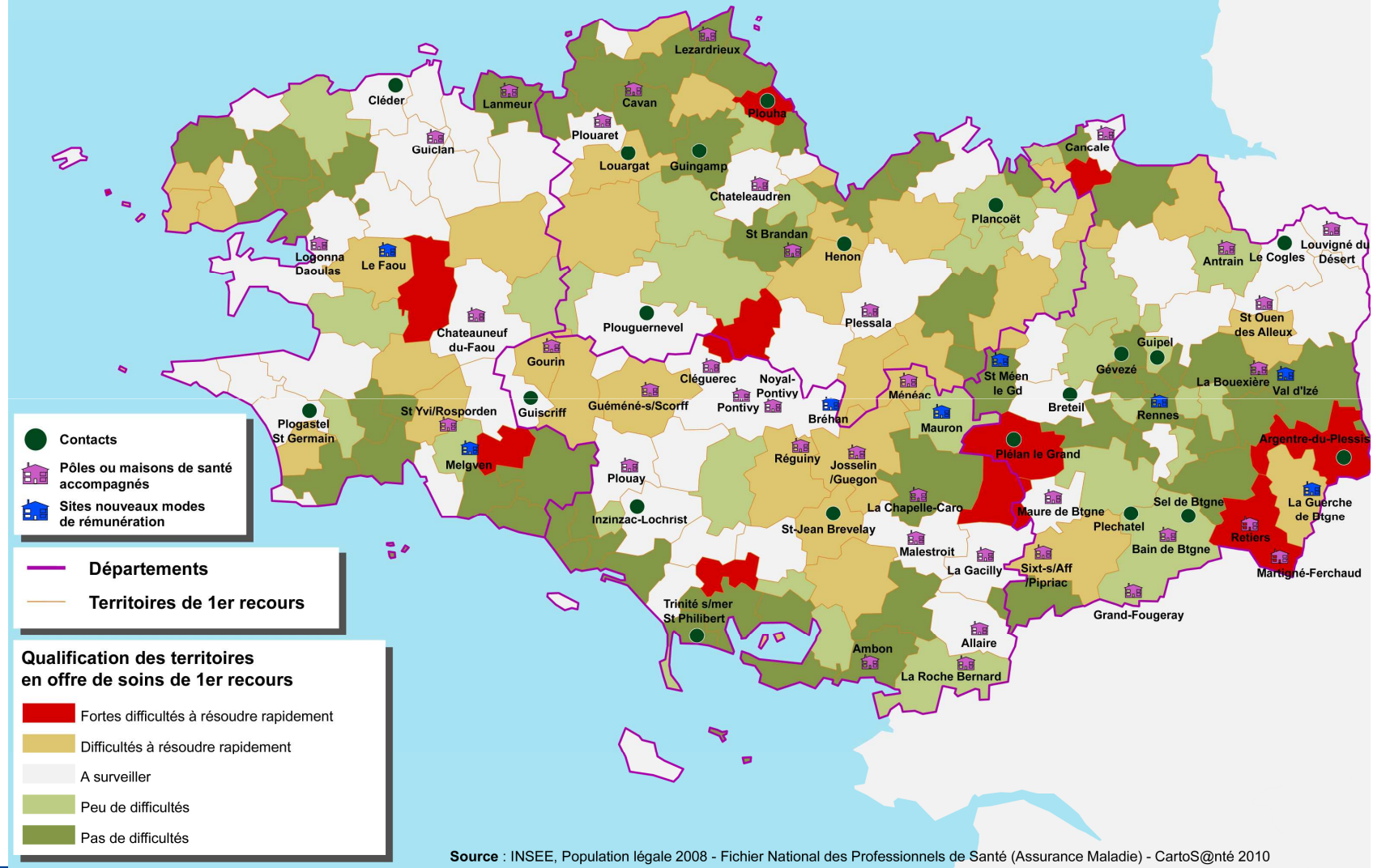
# Comité de sélection

- Installation de ce comité le 03 décembre 2010, A la suite de la parution de la circulaire du 27 juillet 2010 Lancement d' un plan d' équipement en maisons de santé en milieu rural
- Démarche d'accompagnement des PSL avec consultants extérieurs (Icônes, Décision Publique et Eliane Santé)  
Financée sur le FIQCS, décidée par le DGARS après avis de la CSOS (Commission Spécialisée de l'Offre de Soins) et présentée au Comité de sélection
- Cohérence des financements Etat, Conseil Régional, autres

## Projets accompagnés par l'ARS

- A ce jour, 66 projets sur la Bretagne :
- 3 types de financement ont été attribués pour ces différents projets :
  - 4 projets financés dans le cadre de la loi « Bachelot » (FIQCS national : 30 000 euros ou 50 000 euros selon les sites)
  - 8 projets financés dans le cadre de l'expérimentation nouveaux modes de rémunération (ENMR)
  - 36 projets financés dans le cadre de l'accompagnement méthodologique par le FIQCS
- 38 groupes qualité

# Projets de maisons de santé accompagnés par l'ARS SROS Ambulatoire - Septembre 2011



# Un accompagnement lisible en 5 étapes qui met l'accent sur le projet de santé

- **Etape n°1** : Contact initial pour **identifier la mobilisation des professionnels de santé**
- **Etape n°2** : Si mobilisation satisfaisante, rencontre avec les porteurs de projet
- **Etape n°3** : **Réunions ARS** (binôme médico-administratif) avec porteurs de projet, élus, **Conseil Régional, URPS**
- **Etape n°4** : Sélection des sites sur des **critères liés au lieu d'implantation, aux perspectives du projet de santé, à la motivation des professionnels de santé et à l'appui des élus**
- **Etape n°5** : **Financement d'un accompagnement par des consultants pour la rédaction du projet de santé**

# Le projet de santé

